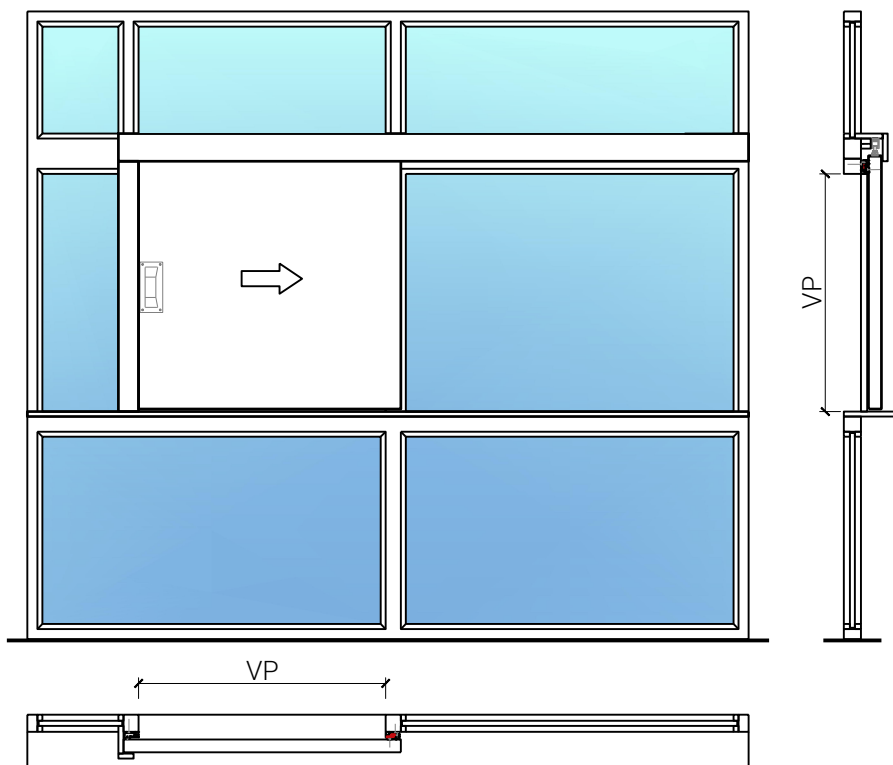


Porte coulissante pleine 51 à 1-vtl. dans système mural



Porte coulissante pleine 51 à 1-vtl. dans système mural

Vue d'ensemble



Description:

- Porte coulissante coupe-feu EI30
- Porte coulissante manuelle
- Fermeture automatique en cas d'incendie

Montage:

- À fleur de plafond
- Sous plafond
- Contre mûr ou linteau

Intégration dans:

- Vitrages EI30, EI60, EI90
- Parois pleine EI30, EI60, EI90

Essences pour huisseries:

- Feuillus

Ouvrants:

- Portes planes de 51 mm

Essences pour ouvrants:

- Feuillus

Essences et surfaces:

- Feuillus et conifères
- Placages extérieurs
- Couches de finition en résine artificielle
- Surface brute ou apprêtée pour peinture
- Vernis incolore ou huile
- Teinture et vernis sur échantillon
- Peinture de couleur RAL / NCS ou teintes spéciales

Porte coulissante pleine 51 à 1-vtl. dans système mural

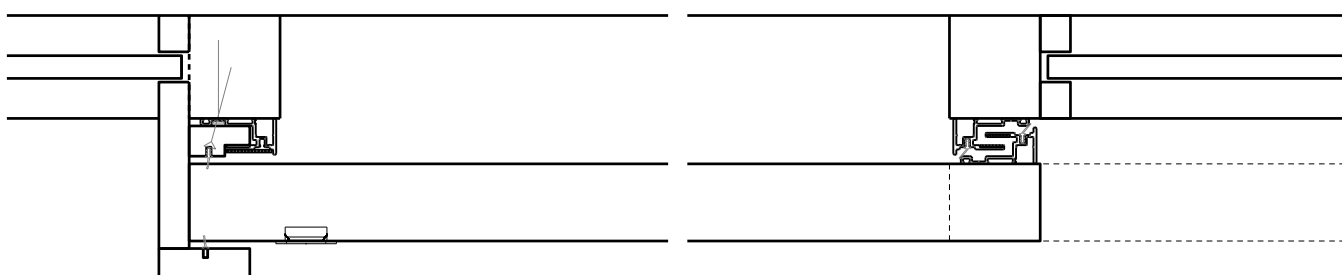
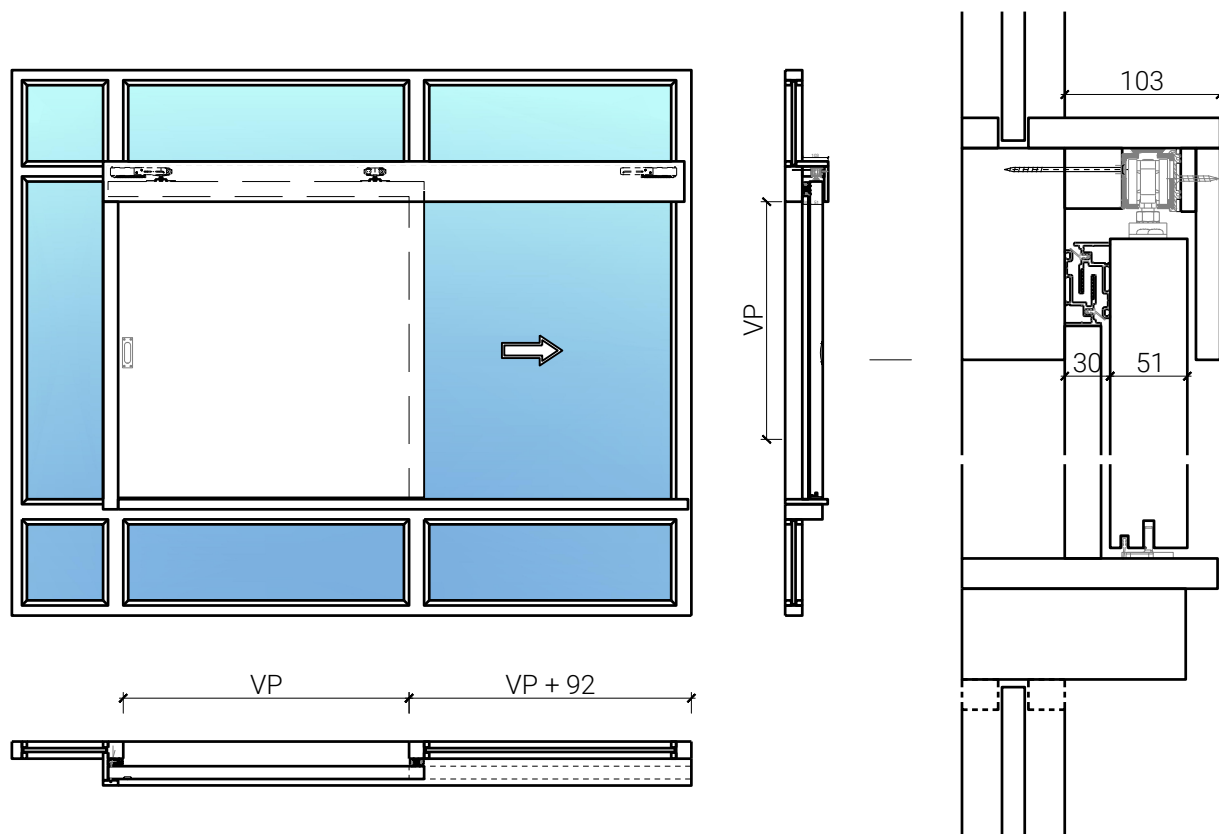
Caractéristiques

| Caractéristique | | Porte coulissante pleine 51 à 1-vtl. dans système mural | |
|---------------------------------------|--|---|-----|
| Fonctions | Protection incendie (EN 1634-1) | EI30 | |
| | Fonctionnement continu (EN 1191) | - | |
| | Fonctionnement continu (EN 1191) | - | |
| | Isolation acoustique (EN ISO 10140-2) | - | |
| | Anti-panique (EN 179) | - | |
| | Anti-panique (EN 1125) | - | |
| | Protection contre les effractions (SN EN 1627) | - | |
| | Protection pare-balles (EN 1522) | - | |
| | Classe climatique (EN 12219) | 3a - 3c | |
| | Local humide (EN 16580) | - | |
| | Salle d'eau (EN 16580) | - | |
| | Intégration | Cloison légère (EN 1363-1) | oui |
| Mur massif (EN 1363-1) | | oui | |
| Systèmes murales (selon homologation) | | oui | |
| Essences | Bois | feuillus et conifères | |
| Formes spéciales | | non | |
| Porte de service | Intégration | non | |
| Vitre / panneau de porte | Intégration d'une vitre | non | |
| | Intégration de panneaux de porte | non | |
| Entraînement | Entraînement manuel | rail oblique | |
| | | | |
| | Entraînement automatique | Dorma | |
| | | GEZE | |
| | | Gilgen | |
| | | GU | |
| | | Liberda | |
| | | Record | |
| Tomax | | | |
| Surfaces décoratives | Métaux (acier inoxydable, acier, laiton, (collé) sur toute ou parties de la surface) | non | |
| | Verre ≤ 4 mm collé sur l'ouvrant | non | |
| | Couche supérieure combustible | oui | |
| | Fraisages décoratifs | non | |

Autres variantes d'exécution et multifonctions possibles sur demande.

Porte coulissante pleine 51 à 1-vtl. dans système mural

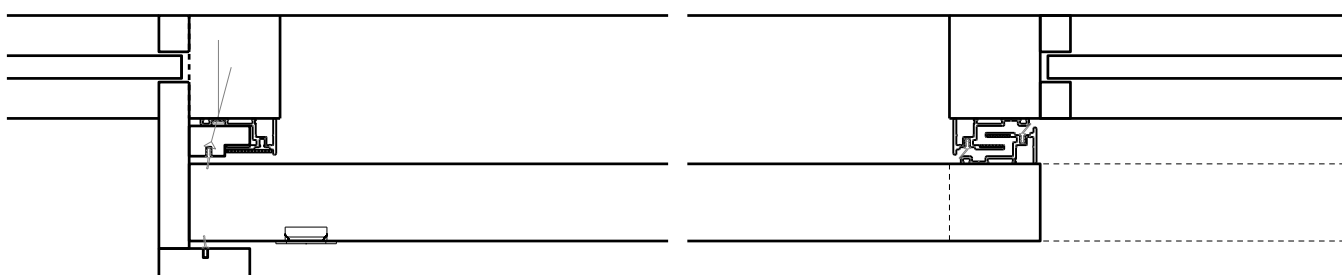
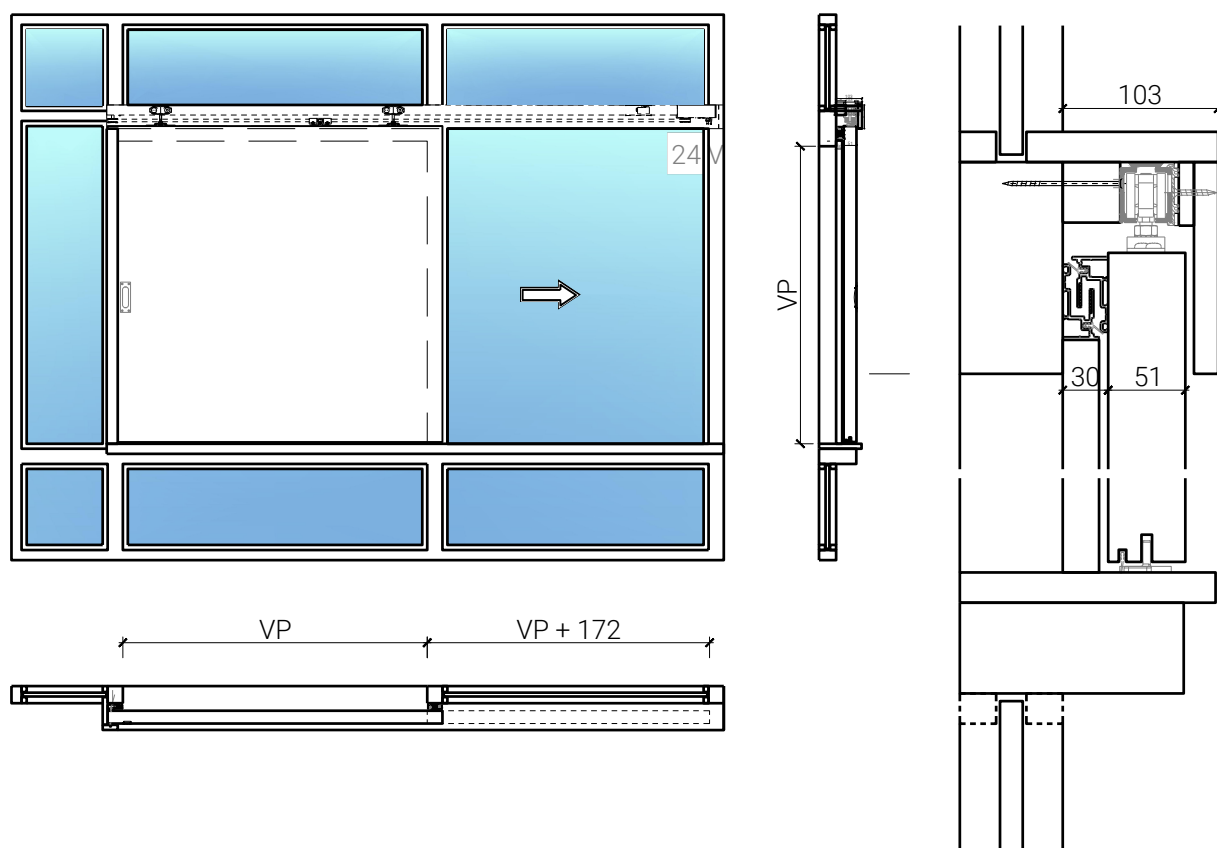
Manuelle



Autres variantes d'exécution et multifonctions possibles sur demande.

Porte coulissante pleine 51 à 1-vtl. dans système mural

Manuelle avec moteur auxiliaire



Autres variantes d'exécution et multifonctions possibles sur demande.